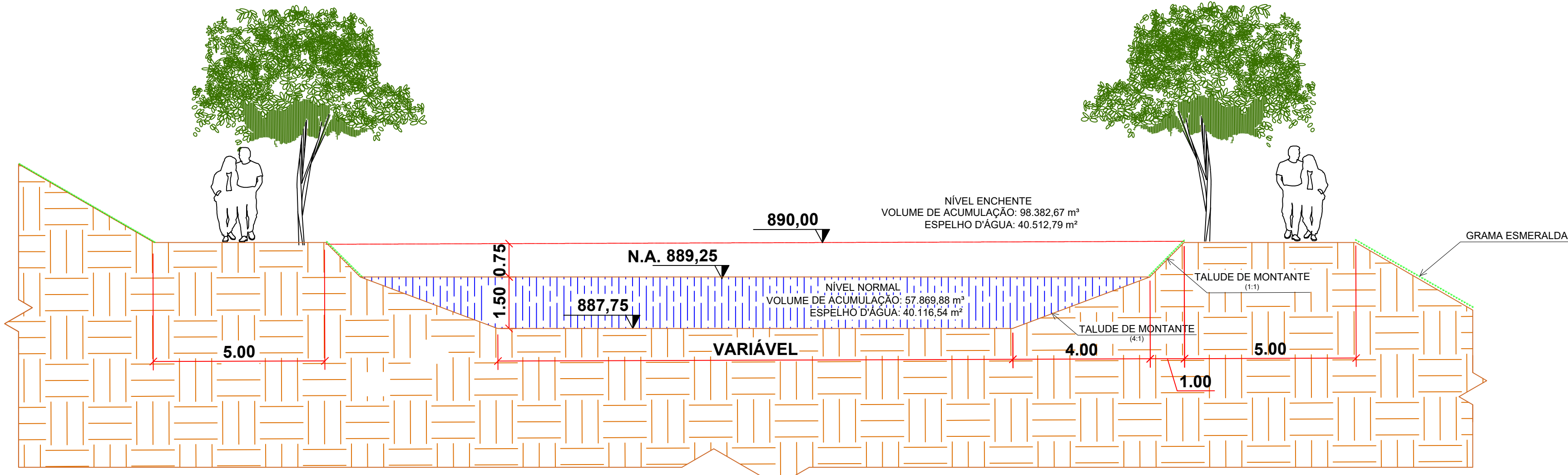


QUADRO DE QUANTITATIVOS					
ITEM	DESCRIÇÃO	SERVIÇOS A EXECUTAR			
		UNID.	COMP. (m)	ÁREA (m²)	
1	Guarda-corpo em madeira	-	871,16	-	
2	Pavimento Intertravado	Espaço de convivência (2), deck, calçamento ao redor da lagoa	-	-	2684,09
3	Calçada de concreto	Academia ao ar livre, playground ao ar livre, pergolado e acessos	-	-	1195,40
		Pista de caminhada	3,00	1136,26	3408,78
		Calçada ao lado do SESI	2,55	478,59	1218,05
		Contorno ao longo da lagoa	-	12,80	-
4	Meio fio pré-moldado (Padrão GOINFRA)	Contorno da academia ao ar livre, playground e acesso	-	394,68	-
		Caneteiro central onde irá os postes galvanizados de 4 pétalas	-	76,18	-
		Caneteiro central onde irá os postes galvanizados de 4 pétalas	-	-	223,85
		Floreira do Espaço de convivência (1) e (2)	-	-	100,53
5	Grama	Restante da área compreendida entre o alambrado e pé do talude da lagoa	-	-	9606,08
		Caneteiro central onde entre ciclovia e pista de caminhada	-	936,66	468,33
		Caneteiro central Av. William Safatle	-	382,78	765,56
		Pergolados	5,00	-	-
6	Bancos	Espaços de convivências, academia e playground	17,00	-	-
		Pista de caminhada ao longo da lagoa	21,00	-	-
7	Lixeiras	Espalhadas em diversos locais	22,00	-	-

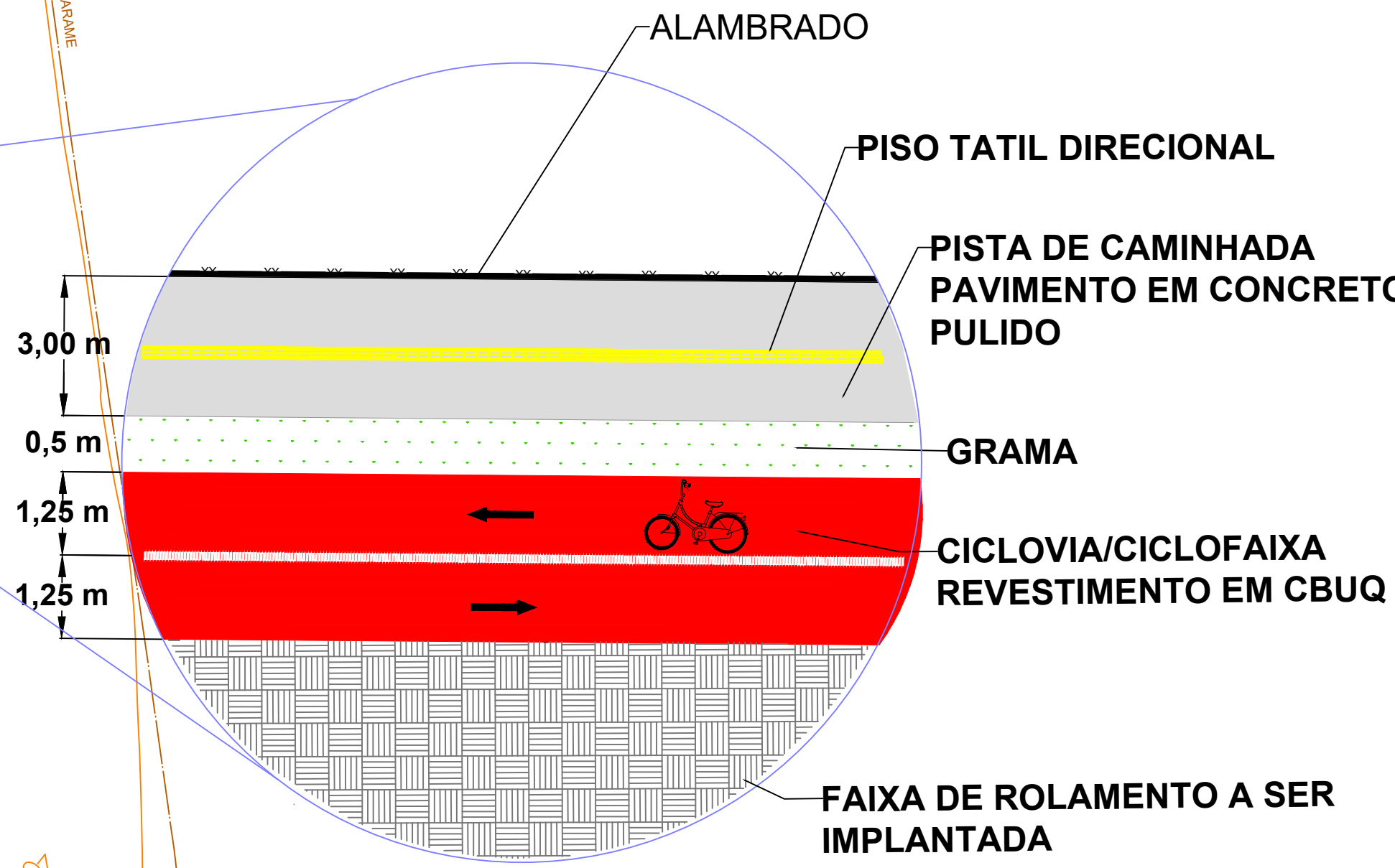
QUADRO DE ÁREAS				
ITEM	DESCRIÇÃO	LARG. (m)	COMP. (m)	ÁREA (m²)
1	Rua Perimetral Lagoa Paqueta (asfalto)	7,00	499,05	3493,35
2	Avenida Dr. William Safatle (asfalto)	14,00	447,12	6259,68
3	Raios/curvas/acesso entre canteiros (Final Av.)/entre outros	-	-	777,18
4	Acesso Entre Canteiros da Avenida Dr. William Safatle (asfalto)	-	-	125,44
5	Ciclovias (asfalto)	2,50	980,85	2452,13
6	Ciclofaixa (asfalto)	2,50	237,03	592,58
7	Pista de Caminhada (concreto)	3,00	1136,26	3408,78
8	Calçamento SESI (concreto)	2,55	478,59	1218,05
9	Calçamento (Deck) - Linear e circular (intertravado) - executado	-	-	313,14
10	Calçamento (Deck) - Linear e circular (intertravado) - a executar	-	-	2066,19
11	Calçamento Concreto Interno (intertravado) - a executar	-	-	1978,68
12	Calçamento Concreto Interno ao Parque	-	-	1195,40
13	Área Espaço de Convivência (1) (intertravado) - executado	-	-	197,70
14	Área Espaço de Convivência (2) (intertravado) - a executar	-	-	392,27
15	Pedra Marroada (Lago) - Contorno	-	-	1545,32
16	Área gramada	-	-	11164,35
17	Meio fio	-	2845,40	-
18	Sarjeta	-	1274,04	-
TOTAL				37180,23

LEGENDA	
Casa	
Grama	
Alambrado	
Casa de bomba	
Poste de 12m	
Poste de 5m	
Poço de visita (esgoto)	
Pista de Caminhada	
Ciclovias	
Trilha Ecológica	
Limite N.A do dia 24/03/23	
Meio fio à executar (Lagoa)	
Meio fio executado (Lagoa)	
Recapamento	
Pista a ser implantada	
Área alagada	
Piso intertravado à executar	
Piso intertravado executado	
Piso em concreto à executar	



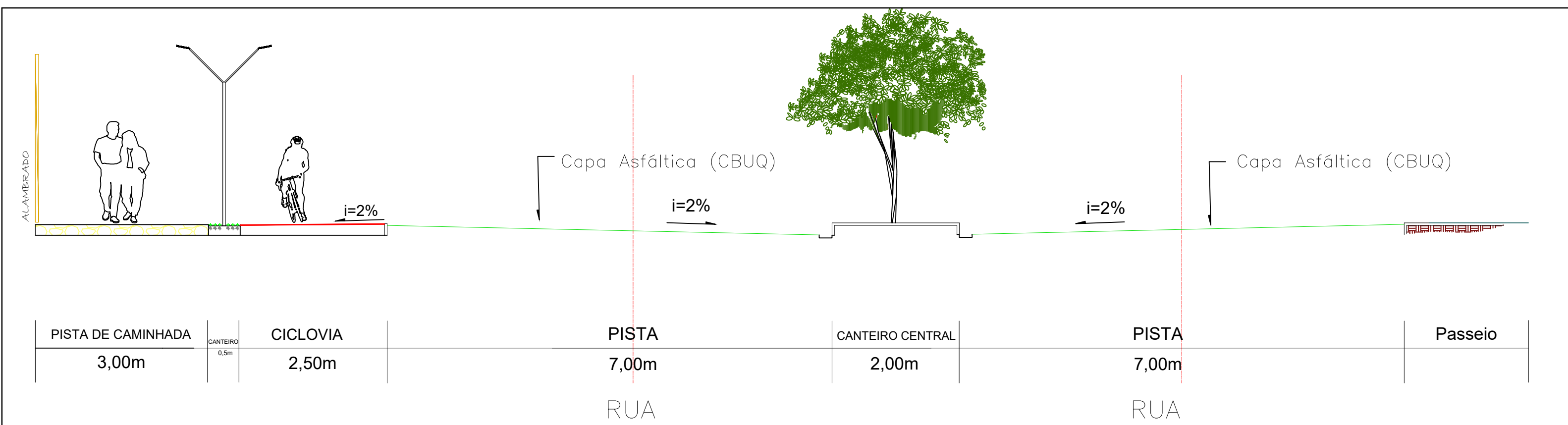
DETALHE 2 - CRISTA DA LAGOA

Sem Escala



DETALHE 1 - DETALHAMENTO DAS VIA / PISTA / CICLOVIA

Sem Escala



DETALHE 4 - CORTE TRANSVERSAL DA AV. WILLIAM SAFATLE - 22,00 METROS

Sem Escala

VER
DETALHE 8
PRANCHA 3/7

Notas
1 - Unidades e escalas indicadas
2 - A vegetação/arborização do local será implantada será de responsabilidade da própria Secretaria de Meio ambiente que executará o plantio de mudas nativas de seu próprio viveiro.

CARIMBO DE APROVAÇÕES:



LICENGE
ENGENHARIA & CONSULTORIA

TIPO DE USO:		Parque Lagoa Paquetá Catalão - GO	
ENDEREÇO DA OBRA:		Sec. Mun. de Meio Ambiente de Catalão - SEMMAC Av. Dr. Lamartine Pinto de Avelar, 2338, Ipanema	
PROPRIETÁRIO:		PREFEITURA MUNICIPAL DE CATALÃO - SEMMAC	
AUTOR DO PROJETO:		ENGP. PEDRO SILVA DE SOUZA	
RESPONSÁVEL TÉCNICO:		CREA nº. 1016279248/D-GO	
ENGP. PEDRO SILVA DE SOUZA		CREA nº. 1016279248/D-GO	
DESCRIÇÃO:		* Planta Baixa * Detalhes * Legenda	
ÁREAS:		* Vide em projeto	
ESCALA:	DATA:	DESENHO:	REVISÃO:
INDICADAS	02 / 06 / 2021	PEDRO (64) 3443-1888	29 / 03 / 2023